



NESCAFÉ CRANE CALI

Met gemak een snelle kop koffie



VELE
VARIATIES
MOGELIJK



Koffie



Espresso



Dubbele Espresso



Cappuccino



Café au Lait



Café Latte



Latte Macchiato



Wiener Melange



Mocca



Chocolademelk



Heet water

NESCAFÉ

NESCAFÉ CRANE CALI



Vorbereitung für **muntwisselaar** en **contactloos** betaalsysteem in de deur.



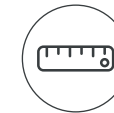
Bekercarrousel tot **800** bekers.

Energiezuinige **A+** machine.



De grote flexibiliteit en vele mogelijkheden maken de **NESCAFÉ Crane Cali** uniek in zijn soort. Een bijkomend voordeel vormt het makkelijk schoonmaken, hetgeen resulteert in tijdswinst. Naast vele koffievataties serveert deze automaat ook thee, chocolademelk, wiener melange en soep. Kortom een koffiemachine voor iedereen.

TECHNISCHE SPECIFICATIES



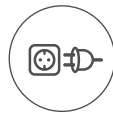
Afmetingen:
183,0 x 70,0 x 79,0
(h x b x d in cm)



Gewicht:
185 kg



Boiler inhoud:
Open boiler voor Instant:
4.0L



Elektrische aansluiting:
230 V
2400 W

OVERIGE SPECIFICATIES



Invoer:
soft touch



Inhoud canisters:
Instant koffie: ca. 1,0 kg*
Melkpoeder: ca. 2,5 kg
Topping: ca. 4,7 kg
Cacao: ca. 5,8 kg
Suiker: ca. 3,4 kg



Keuze-mogelijkheden:
14 vaste posities
+ 3 Decaf**



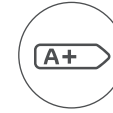
Consumpties:
180 per uur
800 per dag
200 gebruikers



Bekercarrousel:
tot **800** bekers



Zetsnelheid:
Instant koffie: **15 sec**
Cappuccino: **20 sec**



Energie label:
A+

OPTIONEEL



Telemetrie



Koud water



Betaalsysteem
munt / contactloos

*O.b.v. adviesdosering (120 ml water) **Afhankelijk van de machine-uitvoering

Meer weten?

Antwoordnummer 1199 · 1180 VD Amstelveen
T 020 5699 403 · nescafe@nl.nestle.com
www.nescafeophetwerk.nl